

PANEL PARALELAS

Revestimiento decorativo para muros interiores, el cual considera machimbre en cantos para ocultar sistemas de fijación y permite una instalación fácil, rápida y limpia. Incorpora un diseño fresado en sus caras, permitiendo un diseño continuo, contemporáneo y elegante.

CARACTERÍSTICAS

- Canterías entre módulos de 3 mm de ancho.
- Fijaciones ocultas por sistema de machimbre en cantos.
- Superficie de gran terminación, libre de imperfecciones.
- Permite montar elementos decorativos como cuadros, espejos, etc.
- Fabricado en MDF, lo que permite lograr excelentes terminaciones.
- Fácil mantención y limpieza.
- Opción de sustrato natural o pigmentado negro.

USOS FRECUENTES

Recomendado para aplicaciones en revestimientos de muro de tabiquería, metalcon u hormigón, entre otros. Se aconseja para zonas no expuestas a la humedad. Ideal para ambientar viviendas, oficinas y espacios comerciales, agregando gran terminación y mayor calidez.

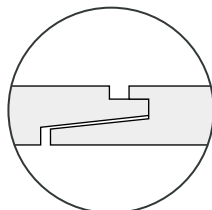
SUSTRATO	MDF
ESPESOR	12 mm
UNIÓN	Machimbre
FORMATO	2480X595 mm
RENDIMIENTO	1,43 m ²
RECUBRIMIENTO	Melamina

Producto a pedido
Mínimo 20 m²



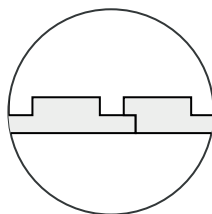
UNIÓN TIPO A/B

Machihembrado

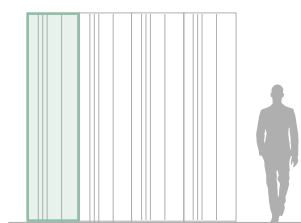



UNIÓN TIPO C

Borde recto



El ensamble de los paneles genera una cantería de 3 mm para las opciones A/B y de 6 mm para opción C.



Cocina Casa Foa Chile 2016.
Diseño: Sien Estudio.
Panel Paralelas 2480x595.
Melamina Acacia Arena.

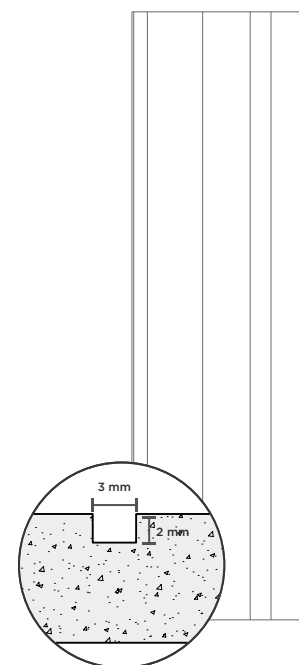


RECOMENDACIONES DE INSTALACIÓN

- En caso de usar listones de madera para fijar el producto al muro, estos deben estar secos (contenido de humedad bajo 12%). *Al calzar los revestimientos se recomienda usar martillo de goma o listón de madera para no golpear directamente la pestaña de fijación.
- Fabricar retícula con listones MDF 2" de ancho x 15 mm de espesor con separaciones a 57 cm entre ejes.
- Se considera instalar forro MASISA OLB, previo a la instalación de los revestimientos cuando:
 - Los muros no están bien nivelados.
 - Se requiera un mayor grado de aislación.
- Pegar con adhesivo de montaje el lado de calce del primer panel al costado izquierdo del muro.

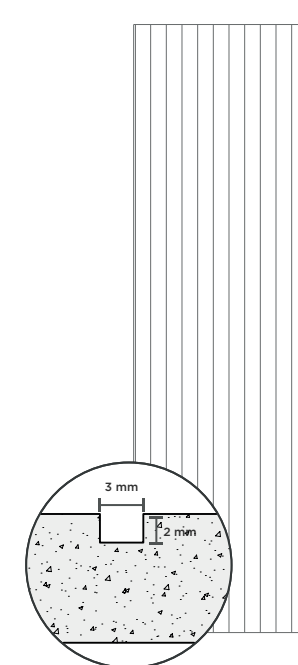
PARALELAS A

Panel MH
2480 x 595 mm



PARALELAS B

Panel MH
2480 x 595 mm



PARALELAS C

Panel TN
2480 x 595 mm

